



fiche technique :

Les accès adaptés au passage des chiroptères : portes et tabatières

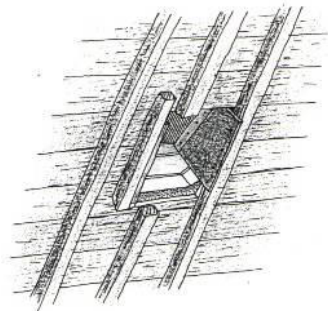
De manière générale, afin de permettre le passage de toutes les espèces de chauves-souris, l'accès créé doit avoir **une hauteur de 15 cm pour une largeur d'au moins 40 cm** (de préférence plus de 60 cm). L'accès aux chauves-souris doit être conçu de manière à interdire l'entrée des pigeons : absence de reposoir, plateforme, seuil, perchoir... devant l'accès.



Exemples de portes aménagées pour le passage des chiroptères

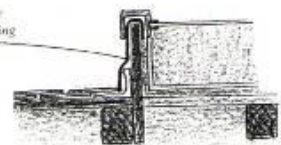


Accès adapté aux chauves-souris dans la porte de la cave du Château de Trévarez (29)




COUPE TRANSVERSALE

Zingage ou roofing



A l'occasion de l'aménagement d'une tabatière pour permettre l'accès aux chauves-souris, il est également souhaitable d'en occulter la vitre (à l'aide d'un panneau opaque par exemple) de façon à assombrir le comble ou le grenier. Un espace obscur sera plus adapté aux chiroptères et dissuasif pour les pigeons.



Zingage ou roofing

Exemple d'aménagement d'une tabatière pour le passage des chiroptères